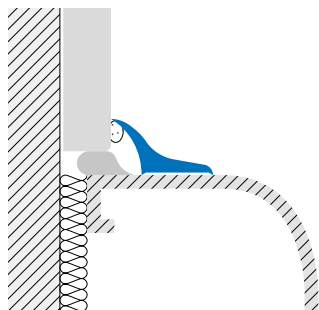


Sguscie igieniche tra parete e parete e tra parete e pavimento.  
Raccordi tra la parete e la vasca da bagno, il piatto doccia o il piano cucina.  
I siliconi che vengono normalmente impiegati perdono le loro proprietà antimuffa a distanza di pochi mesi producendo antiestetici aloni o macchie.  
I profili in PVC e metallo, forniti autoadesivi o facilmente applicabili con silicone sui rivestimenti, migliorano o ripristinano l'aspetto degli angoli, rendendoli più igienici.

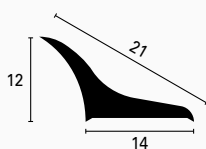
# sanitec SB



### SANITEC SB 20 A\* All. verniciato adesivo / All. anodizzato argento

Profili in alluminio verniciato o anodizzato argento.  
Buone caratteristiche anti ossidazione, e di resistenza ai principali agenti di pulizia domestica, ai raggi U.V. e agli agenti atmosferici.  
Disponibile anche non adesivo (A\*N).

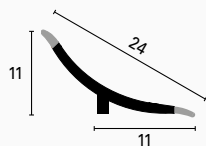
Sezione quotata scala 1:1



	AxB	Art.		Ades.	Non Ades.
Materiale: Alluminio verniciato estruso / Alluminio anodizzato estruso	12x14 12x14	SB	20	A11A ASA	A11N ASN
Finitura: Bianco puro / Argento					
Lunghezza: 2,70 metri					

### SANITEC SB 24 P 11 Resina sintetica

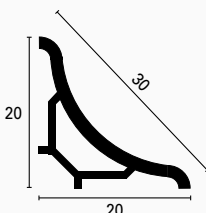
Profili in resina sintetica colorati nell'intera massa, da utilizzarsi nei più svariati ambienti. Particolarmente indicati per vasche in resina. Le alette laterali trasparenti in PVC morbido garantiscono un'ottima adesione al supporto.



	AxB	Art.		
Materiale: Resintop	11x11	SB	24	P11
Colori: Bianco con i due bordi esterni trasparenti				
Lunghezza: 2,70 metri				

### SANITEC SB 30 P\* Resina sintetica

Profili in resina sintetica colorati nell'intera massa, da utilizzarsi nei più svariati ambienti.  
Il particolare materiale usato con aggiunta di specifici stabilizzanti resiste ai principali agenti chimici e a piccole graffiature.



Materiale: Resintop	20x20 20x20 20x20	SB SB SB	30 30 30	P11 P22 P30
Colori: Bianco puro / Grigio / Beige				
Lunghezza: 2,70 metri				

Raccordi angolari interni / esterni / giunzioni / tappi in Polipropilene  
Cod. SBI 30 P\* / SBE 30 P\* / SBG 30 P\* / SBF 30 P\*

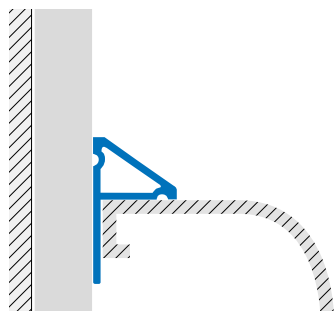
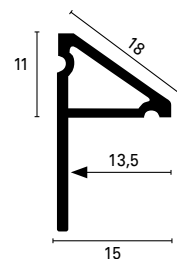


sanitec SB

Le moderne vasche e piatti doccia sono costruite in un particolare materiale termoformabile, il metacrilato.

Realizzare un profilo con lo stesso tipo di materiale permette una perfetta integrazione della finitura del perimetro tra vasca e profilo.

Raccordi interni e terminali sono disponibili all'interno del Kit che permette di realizzare il completamento di una vasca a contatto con la muratura anche su tre lati.



**SANITEC SB Metacrilato**

Profilo di raccordo per bordi vasca e piatti doccia in metacrilato colore bianco. 1 kit contiene: 2 profili in lunghezza 195 cm, 2 angoli interni, 1 tappo destro e 1 tappo sinistro

	AxB	Art.		
Materiale: Metacrilato	13x11	SB	18	P11
Fornito in Kit				

